

■ COMPUTEX TAIPEI 2019 出展企業募集要項

主 催: 台北市コンピュータ協会(TCA)、中華民国対外貿易発展協会(TAITRA)

会 期: Computex2019 2019年5月28日(火)~6月1日(土) InnoVEX2019 2019年5月29日(水)~5月31日(金)

時 間: 午前9時半~午後6時まで(但し、最終日/土曜日は午後4時まで)

会 場: 台北世界貿易センター(hall1)、台北国際会議センター(以上/信義地区)、南港ホールhall1.2(南港地区)にて開催



◆出展位置: SmaTEX エリア 南港ホール/予定

◆出 展 料: ブース1小間(3m×3m) \$5,200(米ドル)

>優待料金: ブース1小間(3m×3m) \$5,000(米ドル)

ただし、年内までに申し込み及び出展料の支払いを完了した場合

◆募集期間: 2018年10月1日~12月31日

仮予約受付: 2018年6月1日~9月30日

追加募集: 2019年1月1日~1月31日

キャンセル企業があった場合、追加募集を受け付け

■対象企業

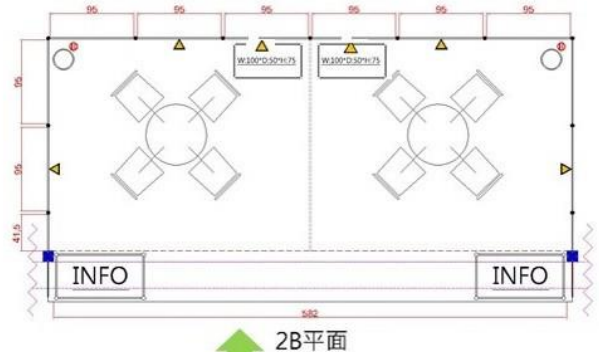
- 1) 自社製品(製品/サービス/ソリューション etc.)を海外市場で販売したい。販売パートナー/代理店を探している。
 - 2) 台湾企業と組んで中国市場の開拓に取り組んでいる(取り組んでいきたい)中国におけるビジネスパートナーを探している。
 - 3) 台湾企業の販路を活用して欧米での市場開拓を目指している。新興国を含むグローバルなビジネス展開を目指している。
 - 4) 技術を売りたい。共同開発パートナーを探している。技術の相互補完ができるパートナー企業を探している。
 - 5) 資金調達、技術提携、ビジネスモデルの提案、ベンチャー交流など(InnoVEX エリアへ出展/ピッチへの参加を推奨)
- ※展示会を視察する企業の皆さんも自社の製品やサービスを展示するエリアを利用すると効果的です。詳しくはTCA東京事務所まで

◆付属設備(1ブースの場合)

- ①英文の社名ボード×1
- ②パネル×3(壁)
- ③カーペット
- ④受付カウンター×1(INFO)
- ⑤展示台
- ⑥商談用テーブル×1
- ⑦商談用椅子×4
- ⑧ゴミ箱
- ⑨ポスター制作×1(無料提供)
- ⑩100W スポットライト×3
- ⑪110V コンセント/2口
- ⑫夜間用目隠しカーテン ※追加にてオプション設備あり(有料)


◆出展情報の掲載及び情報発信

- ①Computex 公式サイトにて出展情報の掲載
- ②Computex 関連日本語サイトにて会社情報及び製品情報の掲載
- ③メールマガジンにて製品情報の配信枠/日本語版
- ④メールマガジンにて製品情報の配信枠/英語版(一部有料)
- ⑤プレス向けニュースリリース代行/中国語(一部有料)



↑ 2B平面

※図は2小間を掲載



◆Computex2019見どころ説明会は2019/4/23(木)、直前説明会は2019/5/23(木)、現地にて注目製品/現場解説ミーティングは2019/5/28(火)と5/29(水)、会期後のComputex2019報告会は2019/6/13(木)にそれぞれ開催予定。◆また、Computex見どころ説明、効率の良い会場の回り方、情報収集の仕方を知りたい、台湾IoT産業に関する事前勉強会を行いたいなどのご希望はTCA東京事務所までお気軽にお問い合わせください。

Taipei Computer Association 東京事務所

〒151-0061 東京都渋谷区初台 1-51-1 初台センタービル 5F

TEL: 03-3299-8813 FAX: 03-3299-8815

携帯: 080-7046-7888

Computex2019 & InnoVEX2019 視察/出展 担当: 吉村

e-mail: yoshimura@tcatokyo.com

<http://www.tcatokyo.com>

■ COMPUTEX TAIPEI 2019 出展企業/手続きの流れと注意点

1) ホームページより指定の「申込用紙」をダウンロードしてご記入ください。

<http://www.tcatokyo.com>

会社名、所在地、電話、URL などすべての情報は、「申込用紙」の通りにガイドブックに掲載されます。書き間違いがないように、正確にご記入ください。

2) 「申込用紙」を記入後、プリントアウトして、署名、捺印の上、名刺を同封し、TCA 東京事務所にお送りください。

その際、御社の「会社案内」、出展を予定している製品の詳細がわかる WEB ページ(URL)をメールにてご連絡ください。または、必要に応じて「製品カタログ」、出展する製品がわかる資料を TCA 東京事務所まで郵送にてお送りください。

郵送先: 〒151-0061 渋谷区初台 1-51-1 初台センタービル 5F TCA 協会東京事務所「COMPUTEX 出展申込係」

3) 「申込用紙」記入時の注意点

- ・会社名、所在地は英語と日本語と併記でご記入ください。
 - ・Chairman の欄には、会社の代表者名を漢字(ローマ字表記)でご記入ください。
 - ・Person to contact - The First Person の欄には出展の責任者名(実務担当者)をご記入ください。
 - ・Person to contact - The Second Person の欄には責任者と連絡が取れない場合の代理人をご記入ください。
 - ・Booth Requirement には出展するブース数を選んでください。SmartTEX エリアに関して最大 4 小間まで申込可能です。
 - ・出展する製品は Product code でご記入ください。Code 一覧から該当するものを選択し、数字でご記入ください。
 - ・Brand Name Of Exhibit Product の欄には、製品名またはサービス名をご記入ください。
- 以上、ご不明な点がありましたら、TCA 東京事務所までお問い合わせください。

4) 「仮予約」申し込みの受付期間

仮予約は 9/30 までです。申し込み後、「受理番号」をお知らせします。出展料は「優待料金」が適応になります。

仮予約期間中、申し込み後にキャンセルをした場合でもキャンセル料はかかりません。早めにご検討ください。

5) 正式な申し込みの受付期間

正式な出展申し込み期間は 10/1 から 12/31 までです。出展受付枠に限りがありますので、お早めにお申込みください。特に SmartTEX エリアでは受付枠の制限があります。早めにご検討ください。

6) 受付受理後、出展料の「請求書」は Taipei Computer Association(本部)よりメールにてお知らせいたします。

「請求書」を受け取ってから 2 か月以内に直接本部(台北)へ海外送金にて出展料のお振込みをお願いいたします。

7) お振込みの手続きが終わりましたら、TCA 東京事務所までファックスでお送りください。FAX: 03-3299-8815(専用)

※なお、エリア内の小間位置(出展場所)を決定する際に、出展料のお振込みがない場合には、小間位置選びの権利を保留したものとみなし、小間位置はお振込み手続きを完了している企業の決定を優先させます。予めご了承ください。出展料のお振込みは、12 月末までに完了していただけるようお願いいたします。

「請求書」発行後、2 か月を過ぎてもお振込みがない場合は、お振込の最通知を行います。

最通知の後、1 か月を過ぎてもお振込みがない場合は自動的に出展資格を失います。ご注意ください。

8) 基本的にエリア内の小間位置に関しては原則として選択はできません。主催者指定となります。予めご了承ください。

ただし、2 小間以上の申し込みで小間位置の「選択」が可能となるケースもあります。出展社にその旨を通知いたします。小間位置の選択は「受理番号」順に従って、希望する小間位置を選んでいただけます。

9) 追加募集: 1 月 1 日～1 月 31 日 (出展企業にキャンセル企業が出た場合に限り補充のため追加募集を行います)

10) キャンセル規定

原則として一度お振込みいただいた出展料は返却できませんので、予めご了承ください。

ただし、やむを得ない事情で出展を取りやめる場合は、主催者が指定する書式で文書にてご連絡ください。

電話、メールによるキャンセルはお受付できません。お手数でも、署名捺印の上、文書にてご連絡ください。

※出展料をお支払いいただいた後、キャンセルの場合、返却される金額は主催者の規定に基づき以下となります。

- ① 会期の 3 か月前(3/1 以前)に文書にてキャンセル通知があった場合、出展料の 50%を返却します。
- ② 会期の 2 か月前(4/1 以前)に文書にてキャンセル通知があった場合、出展料の 20%を返却します。
- ③ 会期の 1 か月前(5/1 以前)に文書にてキャンセル通知があった場合、出展料の 10%を返却します。
- ④ 会期の 1 か月前より後に(5/2 以後)のキャンセルの場合は、出展料の返却はできません。ご了承ください。


11) 「優待料金」について

2018 年 6 月 1 日～9 月 30 日の期間に出展の仮予約をお申込みいただくと「優待料金」の適応になります。

ただし、これは 2019 年 1 月末までに「優待料金」をお振込みいただくことが条件です。予めご了承ください。

継続出展をお考えの方はお早めに「仮予約」の手続きを行ってください。

仮予約をいただいた後で、万一出展を取り消す場合でもキャンセル料は発生いたしません。



12) ブースデザインについて

パースと写真は Computex2018 のものです。装飾のデザインは若干の手が加えられて毎年新しいデザインに変更になります。上記パースの外観のデザインは参考としてご覧ください。付属設備は基本的に変更ありません。毎年共通のものです。

13) ブースの外観設計/独自デザインについて

ブースデザインは既定のデザインから原則として変更できません。予めご了承ください。

ただし、外見設計は 4 小間以上の場合、ブース内のデザイン変更は 2 小間以上の場合、変更が可能です。


TCA 東京事務所までご相談ください。その場合、既存の設備に関する費用の返却はできません。

外観設計の造作、ブース内での木工造作、内部装飾の変更の場合、指定業者の利用をお勧めします。ご相談ください。

14) Computex & InnoVEX 出展に関して、視察に関してお問い合わせは TCA 東京事務所までお気軽にご連絡ください。

■ 出展まで準備の流れ

6 月～10 月末	◇翌年の COMPUTEX 仮予約は COMPUTEX 会期中から仮予約を受け付けます。 9 月末までに「仮予約」を済ませると「優待料金」が適応されます。詳しくはお問い合わせください。
10 月～12 月	◇COMPUTEX 出展の「申込受付」、「出展の確認事項」の提出 出展申し込みの受理、受付順に「受理番号」のお知らせをします。 ◇TCA 東京事務所より出展料の「請求書」を発行、「キャンセル規定」の確認 出展料のお振込み(2019 年 12 月末まで) 「優待料金」の適応をご希望の方は 12 月末までに「出展料のお振込み」が完了させてください。
1 月	◇SmartTEX Applications & Products エリア小間位置決定/パビリオンデザイン決定 (1 月下旬) ◇基本的にエリア内の小間位置に関しては選択できません。原則として主催者指定の小間位置となります。 また、ブースデザインも原則として主催者が決定する既定デザインとなります。予めご了承ください。 ただし、外見設計は 4 小間以上、ブース内デザインは 2 小間以上の場合、変更が可能となります。
2 月	◇ガイドブック掲載データの内容確認と校正、社名ボードの文字校正 ◇無料提供枠ポスターの原稿提出(AI または JPEG ファイルにて受付) ◇ホテル手配の受付(希望者のみ)
3 月	◇オプション設備の追加受付、(展示台、スポットライト、カタログスタンド、電源増設、バーコードリーダーなど) ◇外観設計/ブース内装飾を行なう場合、TCA 東京事務所との打ち合わせ(希望者のみ)
4 月	◇フライト/ホテル手配、通訳手配/アルバイト手配、広告出稿、その他の出展の準備に関して(希望者のみ)
5 月	◇出展に関する直前注意事項のお知らせ ◇製品搬入は 5 月 27 日(月) 9:00-17:30 まで。現地にてオプション設備の追加確認(18 時まで準備完了) ◇「出展社パス」(出展証)は製品搬入時に現地にてお渡しします。27 日は「出展社パス」がなくても入場可能



≫ 過去の Computex 日本企業の出展ブース/世界貿易センター第 1 ホール

◆ Computex2019 見どころ説明会は 2019/4/23(木)、直前説明会は 2019/5/23(木)、現地にて注目製品/現場解説ミーティングは 2019/5/28(火)と 5/29(水)、会期後の Computex2019 報告会は 2019/6/13(木)にそれぞれ開催予定。◆ また、Computex 見どころ説明、効率の良い会場の回り方、情報収集の仕方を知りたい、台湾 IoT 産業に関する事前勉強会を行いたいなどのご希望は TCA 東京事務所までお気軽にお問い合わせください。

Taipei Computer Association 東京事務所

〒151-0061 東京都渋谷区初台 1-51-1 初台センタービル 5F
TEL: 03-3299-8813 FAX: 03-3299-8815
携帯: 080-7046-7888

Computex2019 & InnoVEX2019 視察/出展 担当: 吉村
e-mail: yoshimura@tcatokyo.com
<http://www.tcatokyo.com>

※ ご不明の点がありましたら、TCA 東京事務所にて随時 COMPUTEX 出展の「個別相談」を行います。ご利用ください。